



Ressources pour la continuité pédagogique en mathématiques

FICHE 10 : Les frises géométriques


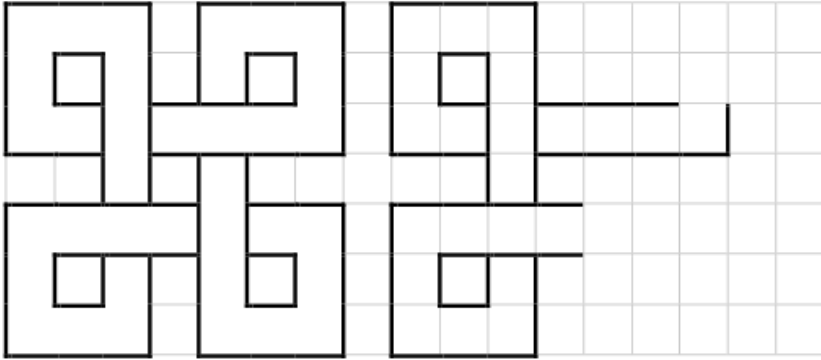
Cycle 3

Sources : <http://cenicienta.fr/frises-geometriques/> & <http://cancandre.eklablog.com>

Matériel : 1 feuille de classeur, une règle, un stylo bille noir, un crayon à papier

	Je prends une feuille de classeur dans le sens de la largeur		Au stylo bille noir, je trace deux droites espacées de : 3 carreaux (CM1) 7 carreaux (CM2)
--	--	--	--

Au crayon à papier, je reproduis une frise.

Niveau 1	
Niveau 2	

Je peux colorier !

